



## 4. 桌面

### 4.1 状态栏

屏幕最上方为状态栏，显示SD卡、网络、电池状态、时间和音量增减等。



电池状态图标



时间显示



无线网络状态图标



音量减图标



音量加图标



桌面图标



快捷菜单图标





返回图标




旋屏图标

### 4.2 快捷方式

按菜单键或点击桌面上方状态栏上的菜单图标，屏幕下方任务栏将弹出快捷菜单。菜单项包括：添加、壁纸、搜索、通知，设置和隐藏。如右图所示：



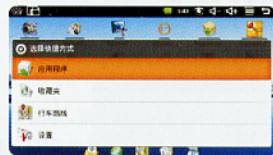
### 4.3 桌面指示灯

MID桌面下方有三个圆点指示灯，即共有三层界面，当前界面的圆点会显示绿色。若指示灯显示如，则表示当前在第二界面。

### 4.4 添加小工具的快捷方法

#### 快捷方式

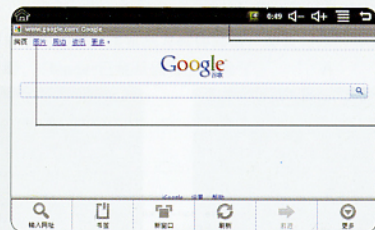
若要添加快捷方式到主屏幕，请按菜单→添加→快捷方式，选择快捷方式后即可添加到主屏幕上（如右图所示）。添加后在主屏幕上点击快捷图标即可执行对应的快捷操作。



## 5. 网页浏览

用户可通过浏览器，连接到互联网。

单击桌面的浏览器图标：即可打开网络浏览；



网络状态

网页连接  
轻按可开启